
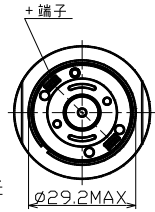
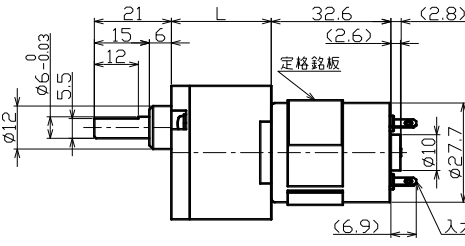
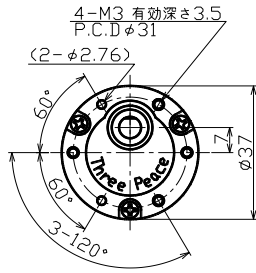


TP-2932-KS・PSシリーズ〈断続運転・焼結歯車〉

ギアドモータ
ブラシ付き



KS



MOTOR
φ29.2mm

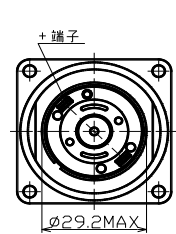
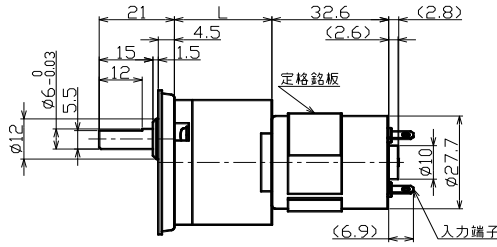
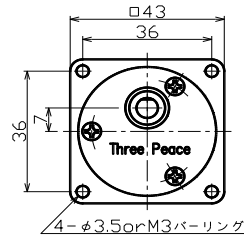
GEAR
φ37mm
□43mm

ドライバ
TPDR-68A

RoHS
対応品



PS



●ギアヘッド単体性能表

ギア名称	減速比	ギア 段数	L寸法		許容トルク		瞬時最大負荷		許容ラジアル荷重		許容スラスト荷重	
			mm	mm	mN·m	kg·cm	mN·m	kg·cm	N	kgf	N	kgf
KS・PS	10	2	20.2	98	1	147	1.5	9.8	1	6.86	0.7	
	33	3	23.7	196	2	294	3					
	66~75	4	27.2	294	3	441	4.5					
	100											
	150~300	5	30.7	588	6	882	9					
	450~900	6	34.2									

●ギアドモータ特性表

機種名	減速比	10 33 66 75 100 150 200 225 300 450 600 675 900													
		回転数	r/min	362	123	60.7	54.8	41.7	27.6	20.4	18.2	14.2	10	7.7	6.9
TP-2932A -KS・PS (24V)	定格	mN·m	39.2	98	186	196	245	343	490	539	588	588	588	588	588
	トルク	kg·cm	0.4	1	1.9	2	2.5	3.5	5	5.5	6	6	6	6	6
	回転数	r/min	544	184	91	81.7	61.9	41	30.5	27.2	20.9	14.4	11	9.9	7.5
TP-2932B -KS・PS (24V)	定格	mN·m	39.2	98	186	196	245	343	490	539	588	588	588	588	
	トルク	kg·cm	0.4	1	1.9	2	2.5	3.5	5	5.5	6	6	6	6	
	回転数	r/min	746	246	124	112	82.6	55.2	41.2	36.8	28.4	19.4	14.8	13.2	10
TP-2932C -KS・PS (24V)	定格	mN·m	39.2	118	196	196	294	392	539	588	588	588	588	588	
	トルク	kg·cm	0.4	1.2	2	2	3	4	5.5	6	6	6	6	6	
	回転数	r/min	351	117	58.2	51.7	39.6	25.9	19.4	17.3	13	9.1	7	6.3	4.8
TP-2932C -KS・PS (12V)	定格	mN·m	29.4	78.4	147	167	196	294	392	441	588	588	588	588	
	トルク	kg·cm	0.3	0.8	1.5	1.7	2	3	4	4.5	6	6	6	6	
	回転数	r/min	521	171	85.1	75.7	56.9	37.7	28.5	25.3	19.3	13.3	10.2	9.1	6.9
TP-2932J -KS・PS (12V)	定格	mN·m	29.4	88.2	167	186	245	343	441	490	588	588	588	588	
	トルク	kg·cm	0.3	0.9	1.7	1.9	2.5	3.5	4.5	5	6	6	6	6	
	回転方向		CCW	CW	CCW		CW		CCW						
段数		2	3	4		5		6							
質量 [g]		140	145	150		155		160							

※ 回転方向:モータの+端子に+を印加した場合の回転方向です。(モータ取付面から見た場合。)CW:時計方向 CCW:反時計方向

●用途.....

- ゲーム機 ATM 金銭機械 ミニラボ コインホッパー 券売機 ドアロック カッター 電動カーテン
防犯カメラ ブラインド 紙幣計数機 カード搬送 バス運賃箱 印刷機 オイルポンプ