


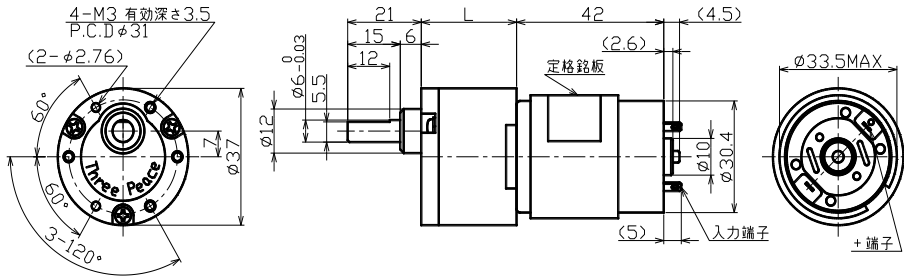
ギアドモータ *外形図・特性表*

ブラシ付き

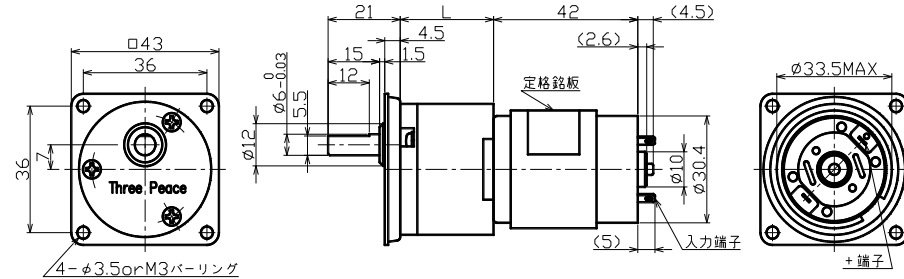
TP-3442-KS・PSシリーズ〈断続運転・焼結歯車〉



KS



PS



- MOTOR
φ33.5mm
- GEAR
φ37mm
□43mm
- ドライバ
TPDR-68A
- RoHS
対応品

●ギアヘッド単体性能表

ギア名称	減速比	ギア 段数	L寸法	許容トルク		瞬間最大負荷		許容ラジアル荷重		許容スラスト荷重	
			mm	mN·m	kg·cm	mN·m	kg·cm	N	kgf	N	kgf
KS・PS	10	2	20.2	98	1	147	1.5	9.8	1	6.86	0.7
	33	3	23.7	196	2	294	3				
	66~75	4	27.2	294	3	441	4.5				
	100			588	6	882	9				
	150~300	5	30.7								
	450~900	6	34.2								

●ギアドモータ特性表

機種名	減速比	10 33 66 75 100 150 200 225 300 450 600 675 900												
		TP-3442B -KS・PS (24V)	回転数 r/min	408	142	72	64.7	46.6	32.1	24.6	22	16.7	11.3	8.5
	定格 トルク	mN·m	98	196	294	294	588	588	588	588	588	588	588	588
		kg·cm	1	2	3	3	6	6	6	6	6	6	6	6
TP-3442C -KS・PS (24V)	回転数 r/min	627	215	109	97.4	71	48.4	36.9	32.9	25	16.8	12.6	11.3	8.5
	定格 トルク	mN·m	98	196	294	294	588	588	588	588	588	588	588	588
		kg·cm	1	2	3	3	6	6	6	6	6	6	6	6
TP-3442E -KS・PS (12V)	回転数 r/min	408	141	72	64.6	46.6	32	24.6	22	16.7	11.3	8.5	7.6	5.7
	定格 トルク	mN·m	98	196	294	294	588	588	588	588	588	588	588	588
		kg·cm	1	2	3	3	6	6	6	6	6	6	6	6
回転方向		CW	CCW	CW		CCW			CW					
段数		2	3	4		5			6					
質量 [g]		226	231	236		241			246					

※ 回転方向:モータの+端子に+を印加した場合の回転方向です。(モータ取付面から見た場合。)CW:時計方向 CCW:反時計方向

●用途.....

- ゲーム機
- ATM
- 金銭機械
- ミニラボ
- コインホッパー
- 券売機
- ドアロック
- カッター
- 電動カーテン
- 防犯カメラ
- ブラインド
- 紙幣計数機
- カード搬送
- バス運賃箱
- 印刷機
- オイルポンプ

ギアドモータ ブラシ付き	TU	1627
	HA	2732
	KH・PH	2937
	KJ・PJ	3522N
	KS・PS	2932
	KZ	3526N
	KW・KWR	3526
	IA・IB	3038
	IG・IM	3442
	CE	3452
	CM	3850
	LG	4668
	FG	2234
		3641

スリーピース株式会社 営業部
 TEL:03-5807-3051 FAX:03-3831-7727
 URL :http://www.three-peace.com
 E-mail:eigyou@three-peace.com

- 本カタログに掲載されております製品ならびに製品仕様は、予告なしに変更する場合があります。
- 本カタログに記載されておりますコンテンツを、弊社の承諾なしに転載および複製することは、固くお断りいたします。
- 弊社製品のコピー品ならびに類似品にはご注意ください。